



bonnsfünfte

Inklusive Gesamtschule der Bundesstadt Bonn
forschend • kreativ • international

Zugang zum Gebäude und Schulhofeinteilung ab 11.05.2020

Bonns Fünfte

Inklusive Gesamtschule der Bundesstadt Bonn

Eduard-Otto-Straße 9

53129 Bonn

Tel.: 0228 - 77 75 04

Fax: 0228 - 77 75 25

sekretariat@bonnsfuenfte.de

www.bonnsfuenfte.de

Stand aktualisiert: 10.05.2020

Übersicht



- Aufgrund der Vorgaben des Schulministeriums NRW im Zusammenhang mit der Corona-Krise ergeben sich Änderungen für den Schulalltag.
- Um die Schülerinnen und Schüler zu schützen, werden sie in Gruppen eingeteilt, die sich nur in bestimmten Bereichen der Gebäude und des Schulhofes aufhalten dürfen.
- Dieses Dokument gibt Auskunft darüber
 - auf welchem Weg genau die einzelnen Schüler*innen in ihre Gebäudeteile gelangen,
 - wo sie ihre Fahrräder abstellen können,
 - wo sie sich im Gebäude aufhalten dürfen,
 - welche Toiletten sie benutzen dürfen,
 - wo sie sich auf dem Schulhof aufhalten dürfen.



Wer kommt ab wann?

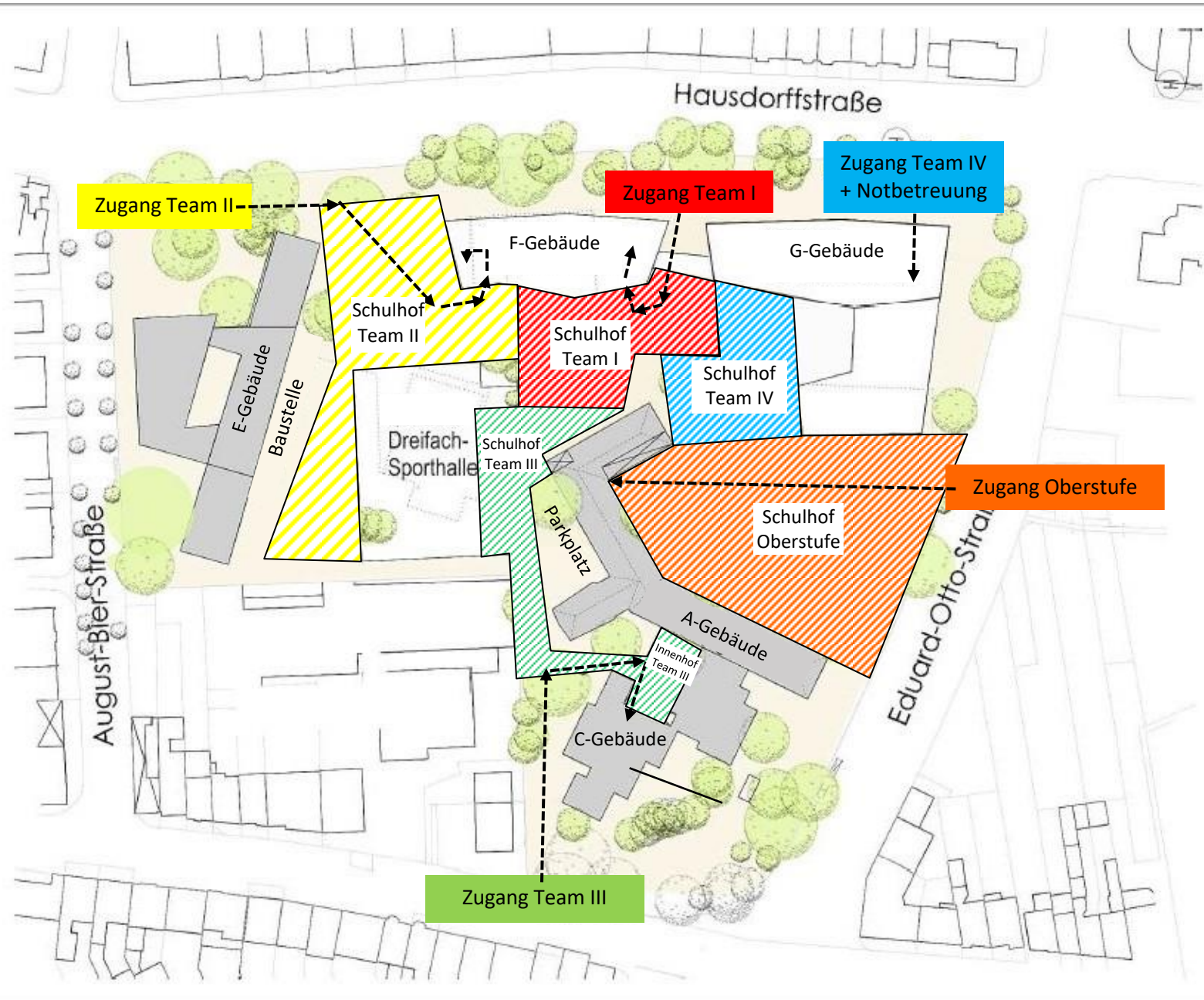
Dieses Dokument gibt keine Auskunft darüber, welche Klassen und Jahrgangsstufen ab wann in die Schule kommen.

Bitte beachten Sie dazu die separat verschickten Informationen der Schulleitung.

Der Einfachheit halber werden hier alle Klassen und Jahrgangsstufen abgebildet, unabhängig davon, wann diese wieder mit dem Unterricht beginnen.

Übersichtsplan

- Dem Team I wird die Farbe **Rot** zugeordnet.
- Dem Team II wird die Farbe **Gelb** zugeordnet.
- Dem Team III wird die Farbe **Grün** zugeordnet.
- Dem Team IV wird die Farbe **Blau** zugeordnet.
- Der Oberstufe wird die Farbe **Orange** zugeordnet.



Team I – Klassen A1, A2, B1, B2, C1/2, D1/2

Zugang zur Schule, Verlassen des Schulgeländes:

Die Schülerinnen und Schüler folgen den roten Schildern. Von der Hausdorffstraße kommend, gelangen sie unter der Brücke hindurch auf den Schulhof. Bis auf die C1/2 gehen sie dann rechts ins F-Gebäude. Dazu nutzen sie nur die erste Tür, gegenüber des Büros von Frau Karsch. Nach dem Unterrichtsende verlassen die sie das Gelände auf dem umgekehrten Weg.

Die Gruppen der C1/2 warten auf dem Schulhof auf die Lehrkraft. Fahrräder können auf dem Eingangsweg, zwischen dem Gehweg und der Brücke abgestellt werden.

Klassenräume:

A1 Gruppe 1 – F009

A1 Gruppe 2 – F011

A2 Gruppe 1 – F009

A2 Gruppe 2 – F011

B1 Gruppe 1 – F017

B1 Gruppe 2 – F015

B2 Gruppe 1 – F017

B2 Gruppe 2 – F015

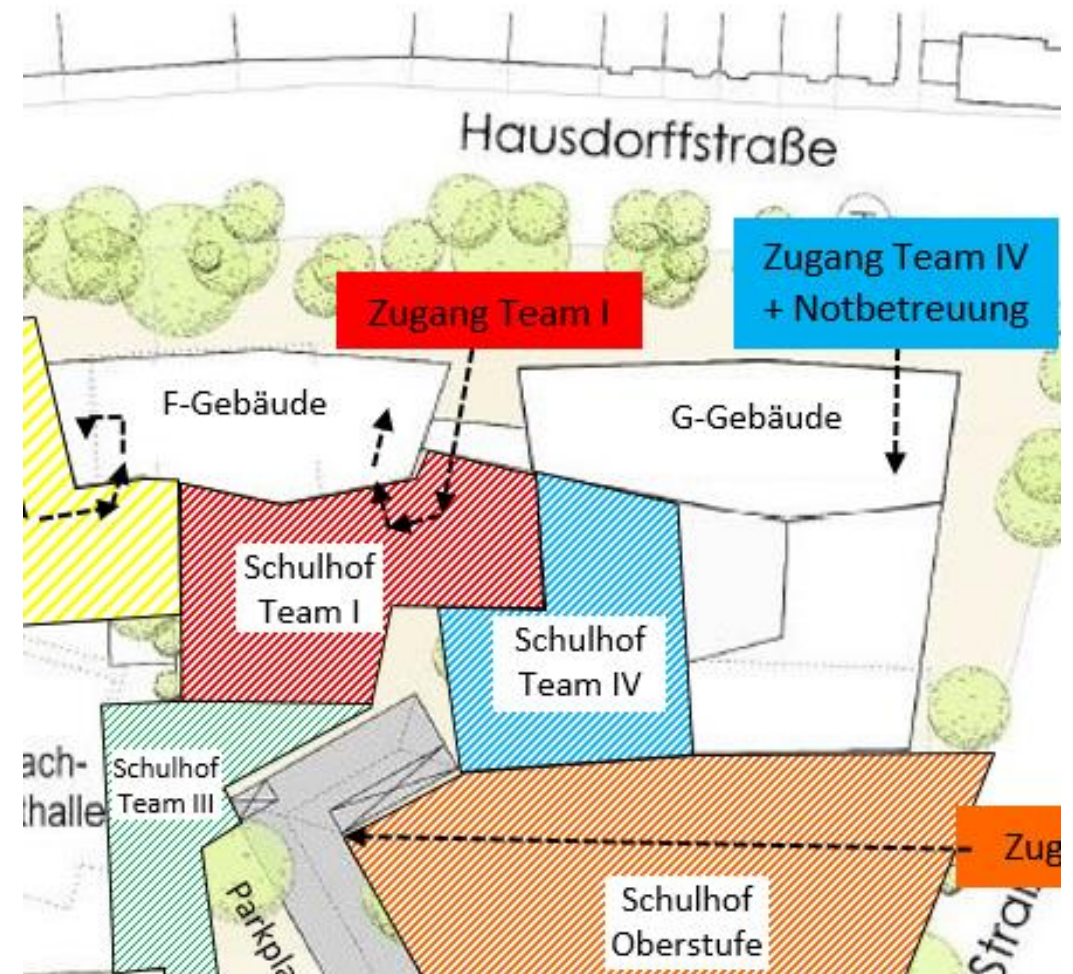
C1/2 Gruppe 1 - G107 (NW)

C1/2 Gruppe 2 - G109 (NW)

(Die C1/2 Gruppen warten immer auf dem Schulhof auf die Lehrkraft)

D1/2 Gruppe1 - F016

D1/2 Gruppe2 - F017



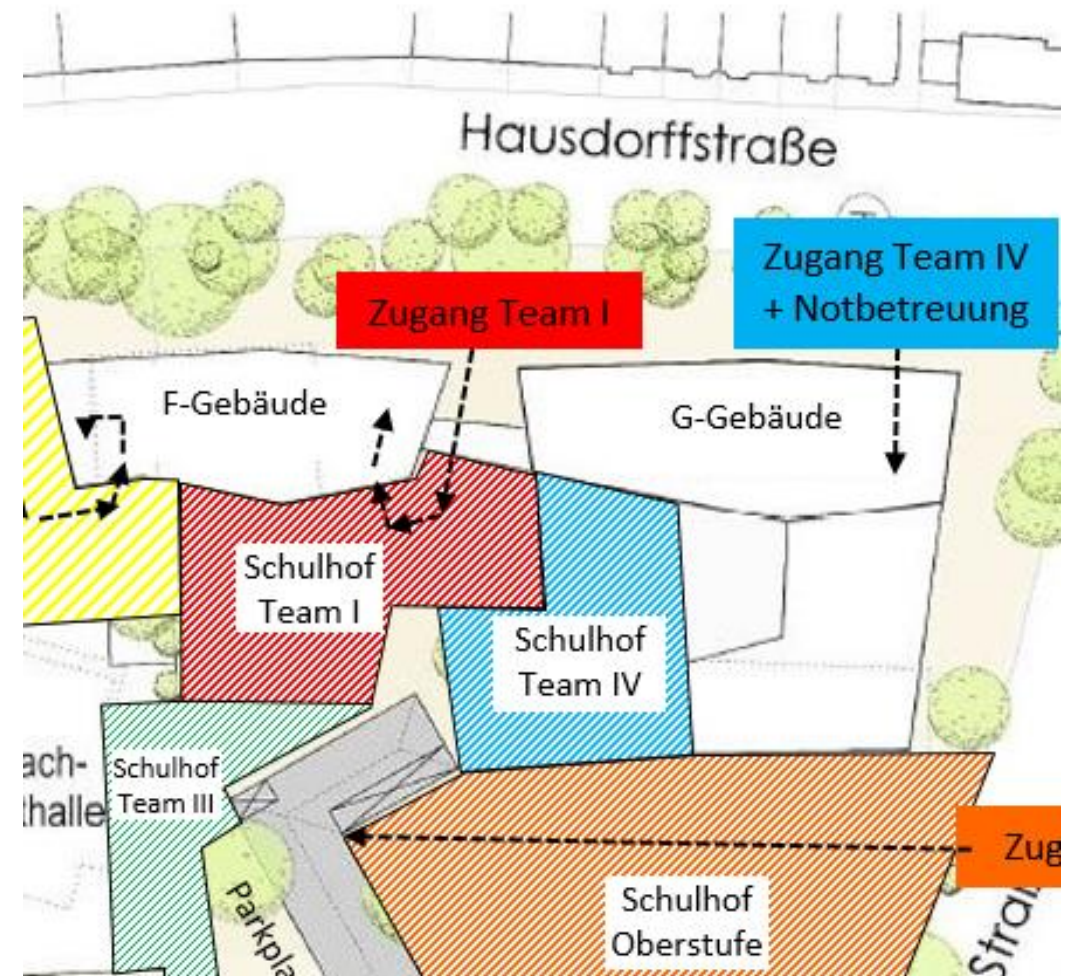
Team I – Klassen A1, A2, B1, B2, C1/2, D1/2

Toiletten:

Die Schülerinnen und Schüler nutzen die Toiletten auf dem eigenen Flur. Die Schülerinnen und Schüler der C1/2 nutzen die Toiletten im NW Trakt.

Schulhof (bitte Markierungen auf dem Fußboden des Schulhofes beachten):

Die Schülerinnen und Schüler benutzen auch in der Pause nur die Eingangstür gegenüber des Büros von Frau Karsch. Von dort kommend reicht der Schulhof nach links bis zum Ende der Brücke und dem Ende des schwarzen Asphalts. Aus der Tür rechts kommend reicht der Schulhof bis zu einer geraden Linie zwischen der Ecke der Sporthalle und dem F-Gebäude. Geradeaus aus der Tür reicht der Schulhof bis zum Ende des schwarzen Asphalts, inklusive der vier rechten Sitzbänke (unter den Oberstufenräumen). Die C1/2 Gruppen verlassen das G-Gebäude über das Haupttreppenhaus und gehen über den Schulhof von Team IV auf dem kürzesten Weg auf den Schulhof von Team I.



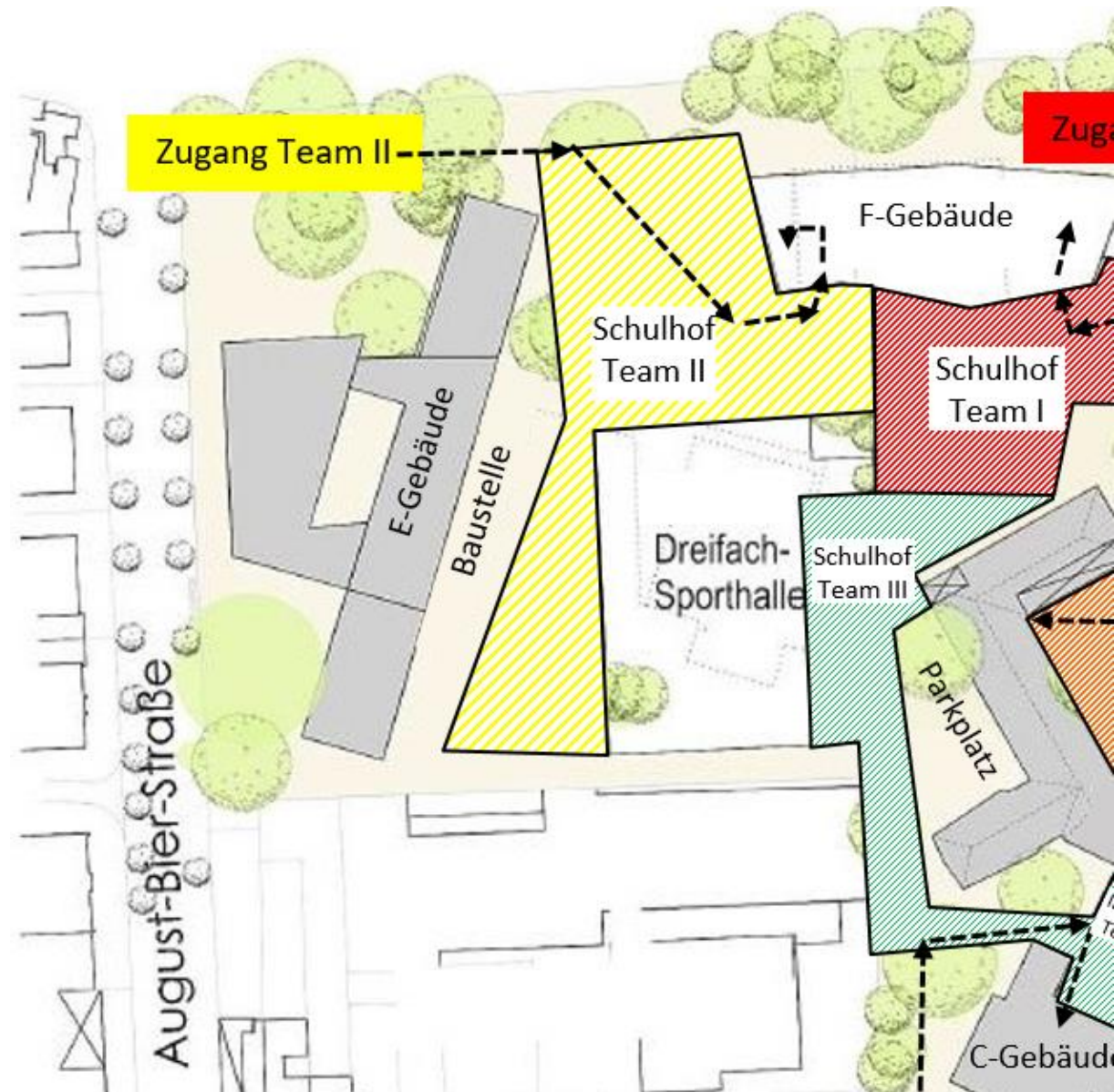
Team II – Klassen A3, A4, B3, B4, C3/4, D3/4

Zugang zur Schule, Verlassen des Schulgeländes:

Die Schülerinnen und Schüler folgen den gelben Schildern. Von der August-Bier-Straße/Ecke Hausdorffstraße kommend, gelangen sie über den Weg zwischen Hausdorffstraße und E-Gebäude auf den Schulhof beim kleinen Sportplatz. Sie betreten das F-Gebäude nur über die Tür mit dem Treppenhaus (gegenüber Ecke Sporthalle) und gehen direkt in den 1. Stock. Nur die Schüler*innen der C3/4 gehen von dort weiter über die Brücke und nutzen das erste Treppenhaus nach der Brücke um in den 2. Stock des G-Gebäudes zu gelangen.

Nach dem Unterrichtsende verlassen alle Schüler*innen das Gelände auf dem umgekehrten Weg.

Fahrräder können auf dem Schulhof an den Geländern über dem kleinen Sportplatz festgemacht werden.



Team II – Klassen A3, A4, B3, B4, C3/4. D3/4

Klassenräume:

A3 Gruppe 1 – F110

A3 Gruppe 2 – F112

A4 Gruppe 1 – F112

A4 Gruppe 2 – F110

B3 Gruppe 1 – F117

B3 Gruppe 2 – F115

B4 Gruppe 1 – F115

B4 Gruppe 2 – F117

C3/4 Gruppe1 – G202

C3/4 Gruppe2 – G203

(Zugang über Team II, dann über die Brücke, selben Weg zurück)

D3/4 Gruppe1 – F109

D3/4 Gruppe2 – F117

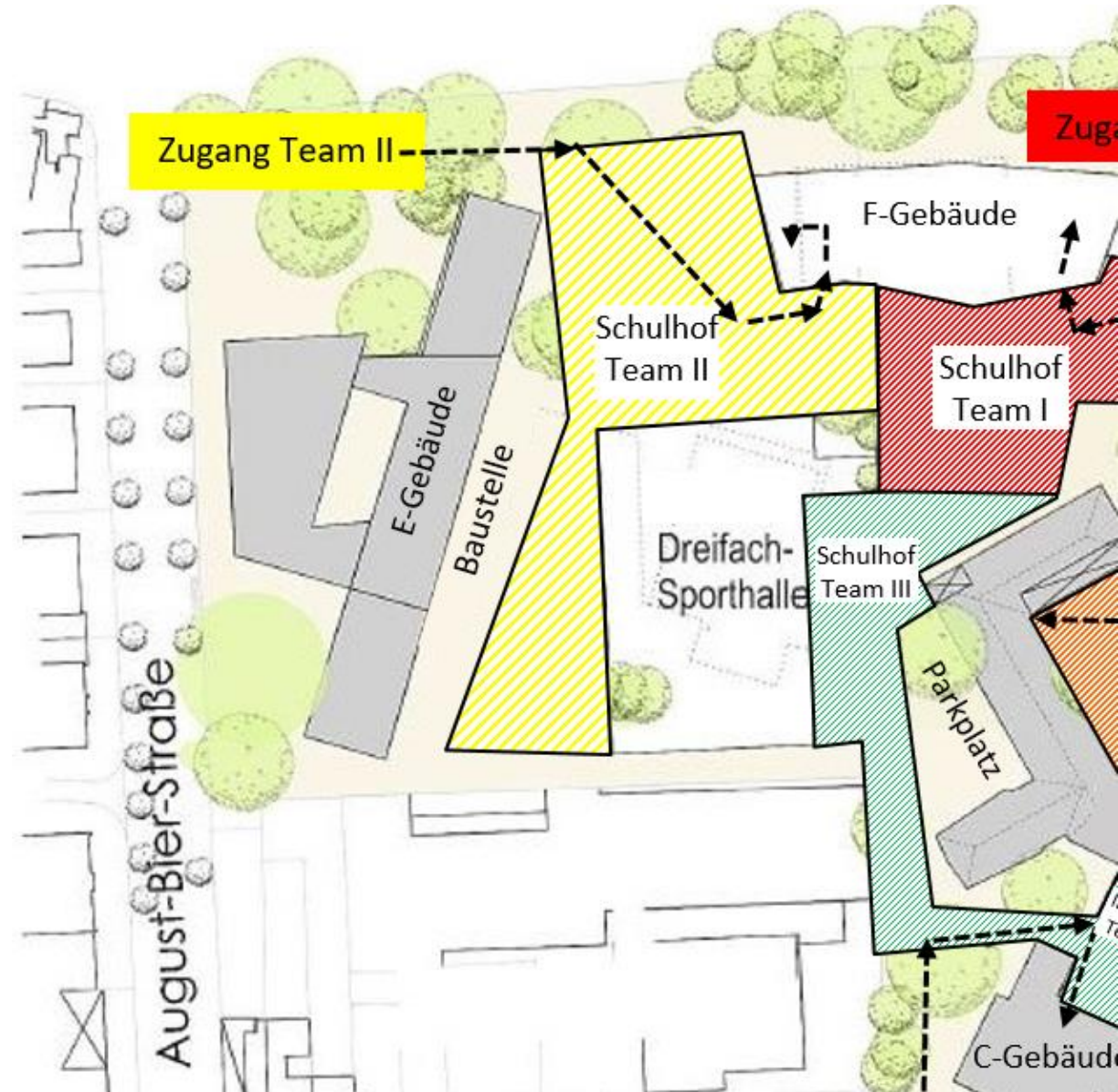
Toiletten:

Die Schülerinnen und Schüler nutzen die Toiletten auf dem eigenen Flur.

Dies gilt auch für die C3/4.

Schulhof (bitte Markierungen auf dem Fußboden des Schulhofes beachten):

Die Schülerinnen und Schüler benutzen auch in der Pause nur den Ausgang am Treppenhaus. Von dort kommend erstreckt sich der Schulhof nach rechts, über die Stufen, den Sportplatz und das Atrium hinter der Sporthalle.



Team III – Klassen A5, A6, B5, B6, C5/6, D5/6

Zugang zur Schule, Verlassen des Schulgeländes:

Die Schülerinnen und Schüler folgen den grünen Schildern. Vom Bonner Talweg kommend (neben dem Kiosk), gelangen die Schülerinnen und Schüler zum Seiteneingang des C-Gebäudes beim Innenhof. Dort gehen sie, je nach Klassenraum, entweder nach links ins A-Gebäude oder nach rechts ins C-Gebäude. Nach dem Unterrichtsende verlassen die sie das Gelände auf dem umgekehrten Weg.

Fahrräder können schräg gegenüber des kleinen Weges zur Innenhof-Eingangstür abgestellt werden.

Klassenräume:

A5 Gruppe 1 – A004

A5 Gruppe 2 – A005

A6 Gruppe 1 – A004

A6 Gruppe 2 – A005

B5 Gruppe 1 – C101

B5 Gruppe 2 – C102

B6 Gruppe 1 – C102

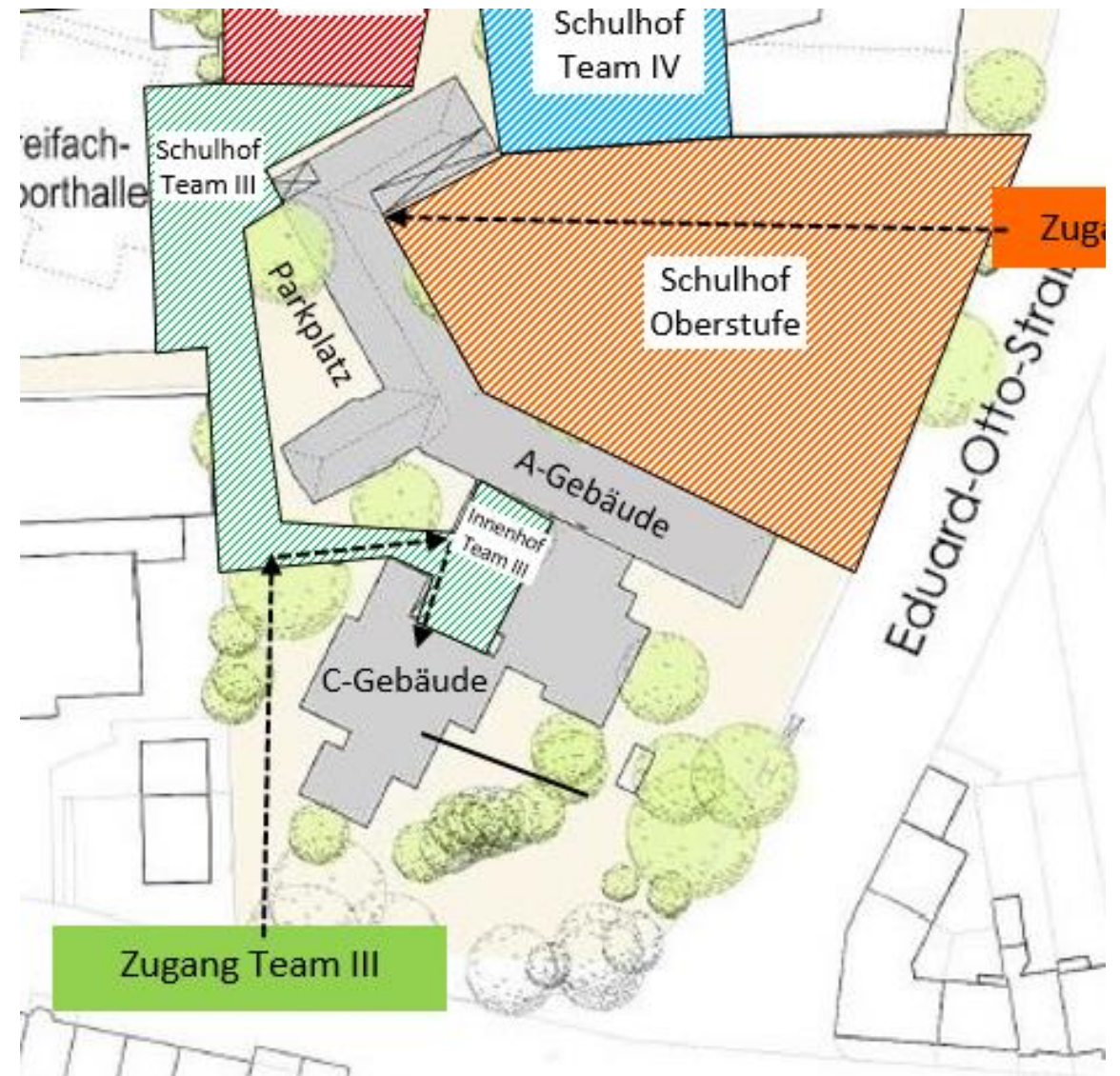
B6 Gruppe 2 – C101

C5/6 Gruppe 1 – C003

C5/6 Gruppe 2 – C103

D5/6 Gruppe 1 – C001

D5/6 Gruppe 2 – C101



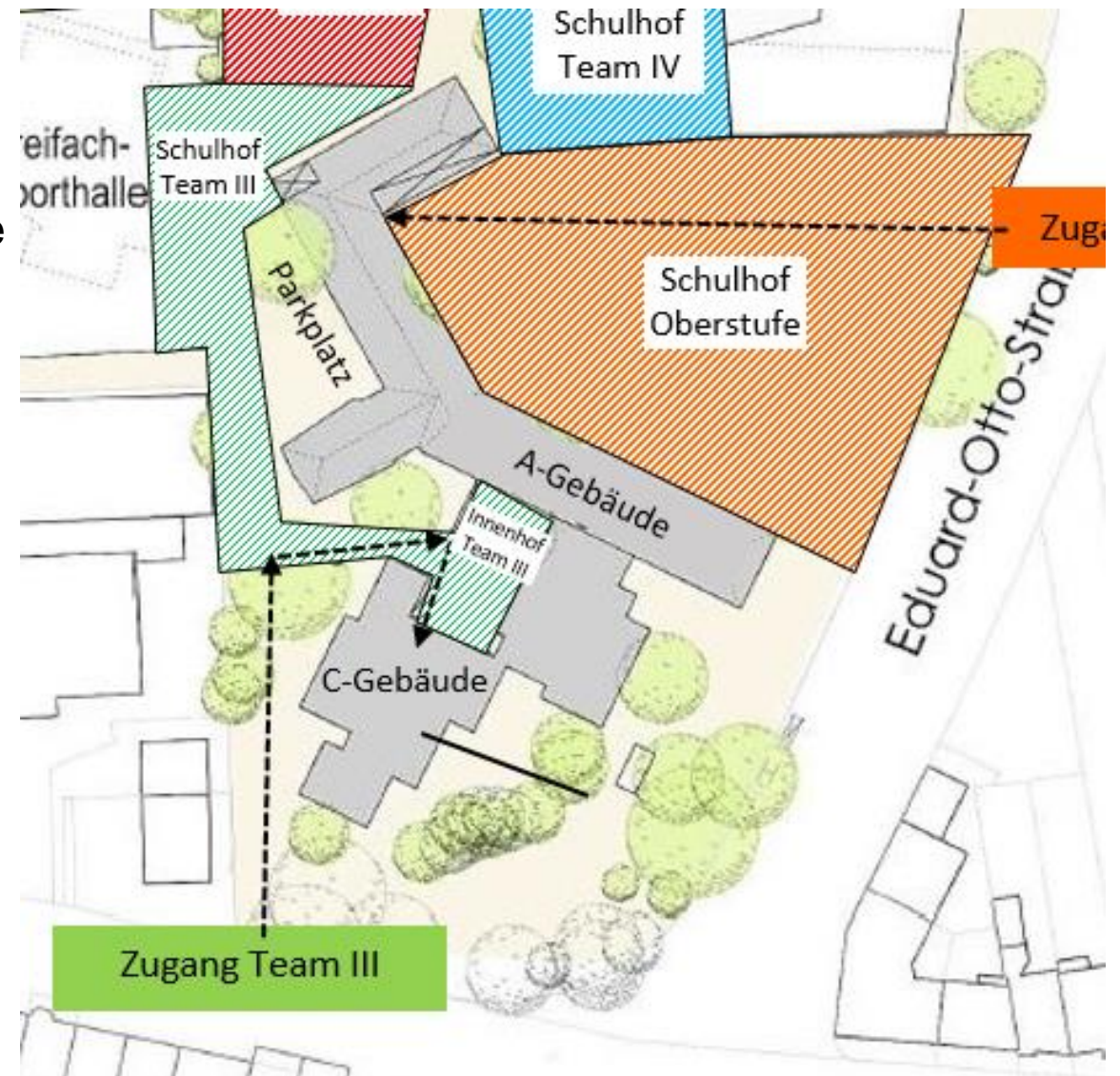
Team III – Klassen A5, A6, B5, B6, C5/6, D5/6

Toiletten:

Die Schülerinnen und Schüler nutzen ausschließlich die Toiletten im Innenhof des C-Gebäudes.

Schulhof (bitte Markierungen auf dem Fußboden des Schulhofes beachten):

Die Schülerinnen und Schüler benutzen in der Pause den Innenhof und können diesen auch über die dortige Ausgangstüre verlassen. Von dort aus kommend erstreckt sich ihr Schulhof dann auf den Weg nach rechts über die Stufen neben der Sporthalle und noch etwas um das A-Gebäude herum, aber nicht auf dem Parkplatz und auch nicht auf dem Weg zum Hintereingang bei der kleinen Aula.



Team IV – Klassen A7, A8, B7, B8, C7/8, D7/8

Zugang zur Schule, Verlassen des Schulgeländes:

Die Schülerinnen und Schüler folgen den blauen Schildern. Von der Hausdorffstraße betreten die Schülerinnen und Schüler das G-Gebäude über den Eingang an der Bahnhaltestelle. Von dort gehen sie über das Treppenhaus in den 2. Stock. Nach dem Unterrichtsende verlassen die sie das Gelände auf dem umgekehrten Weg.

Fahrräder können auf dem Zugangsweg zur Eingangstür abgestellt werden.

Klassenräume:

A7 Gruppe 1 – G212

A7 Gruppe 2 – G205

A8 Gruppe 1 – G205

A8 Gruppe 2 – G212

B7 Gruppe 1 – G204

B7 Gruppe 2 – G210

B8 Gruppe 1 – G210

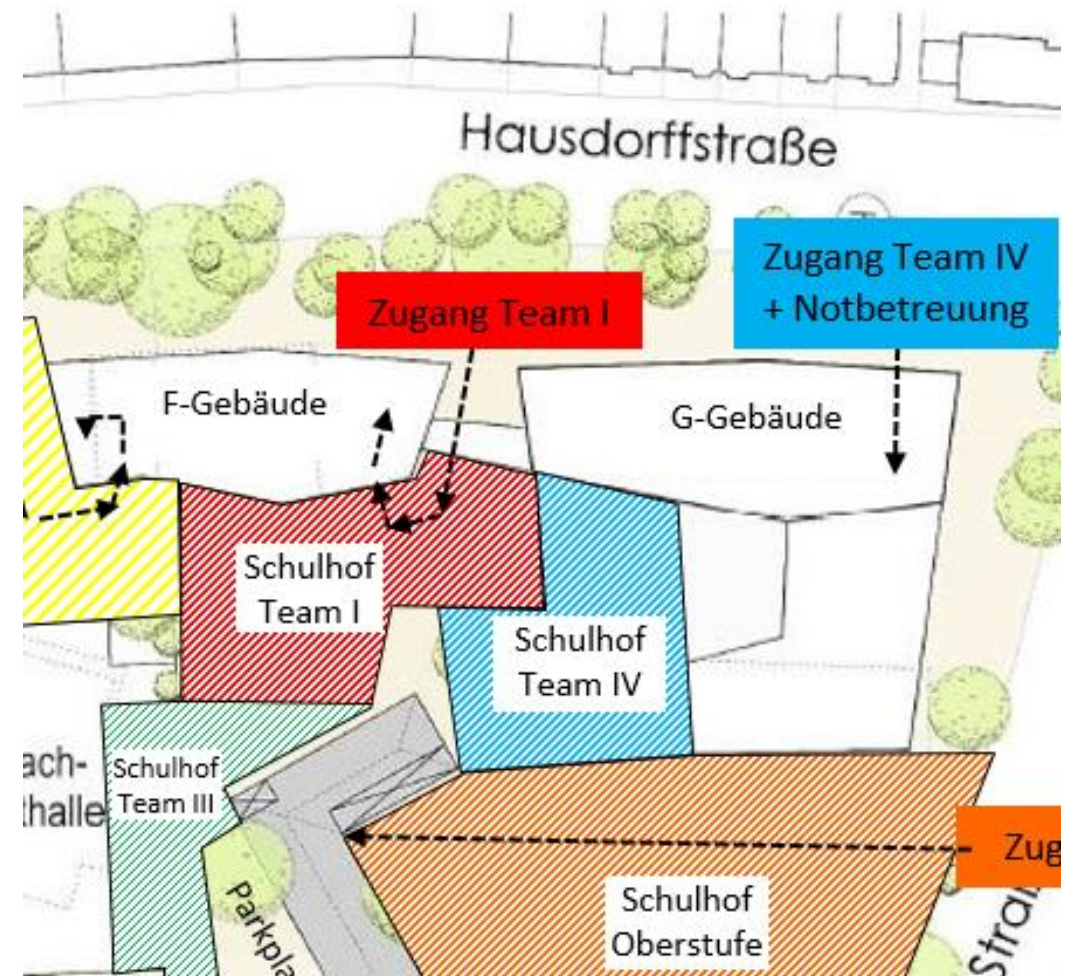
B8 Gruppe 2 – G204

C7/8 Gruppe1 - G203

C7/8 Gruppe2 - G202

D7/8 Gruppe1 – G208

D7/8 Gruppe2 – G204



Team IV – Klassen A7, A8, B7, B8, C7/8, D7/8

Toiletten:

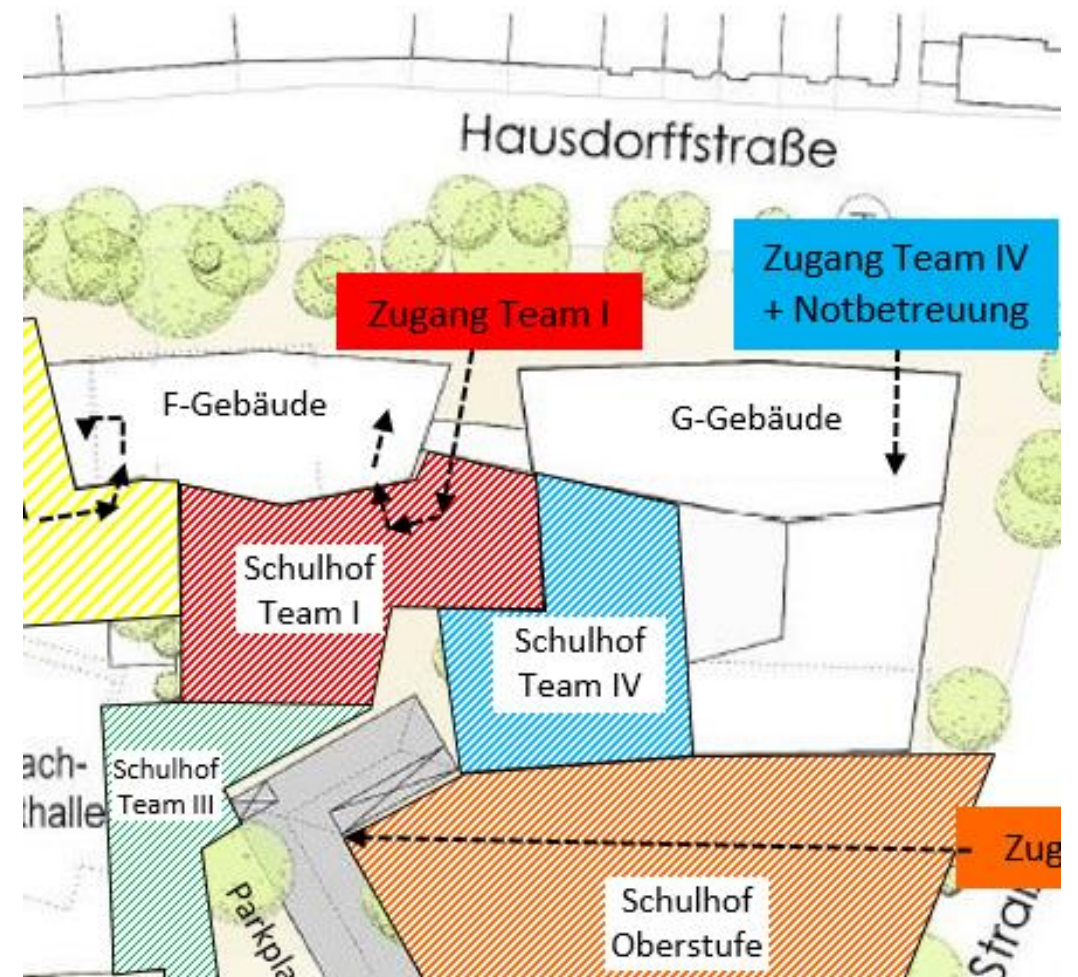
Die Schülerinnen und Schüler nutzen ausschließlich die Toiletten im Erdgeschoss vor der Mensa.

Weg zum Schulhof:

Nur für die Pause nutzen die Schülerinnen und Schüler das Haupttreppenhaus des G-Gebäudes (beim Fahrstuhl).

Schulhof (bitte Markierungen auf dem Fußboden des Schulhofes beachten):

Aus dem G-Gebäude kommend, nutzen die Schülerinnen und Schüler die linke, gepflasterte Hälfte des „neuen Schulhofes“ (vor der Mensa), sowie das Säulendach und die linken 3 Bänke.



Notbetreuung

Zugang zur Schule, Verlassen des Schulgeländes:

Die Schülerinnen und Schüler folgen den Schildern zur Notbetreuung. Von der Hausdorffstraße betreten die Schülerinnen und Schüler das G-Gebäude über den Eingang an der Bahnhaltestelle. Von dort gehen sie geradeaus im Erdgeschoss durch die Glastür. Die Räume der Notbetreuung befinden sich auf der linken Seite, rechts und links des Büros von Frau Urban und Frau Lubomierski.

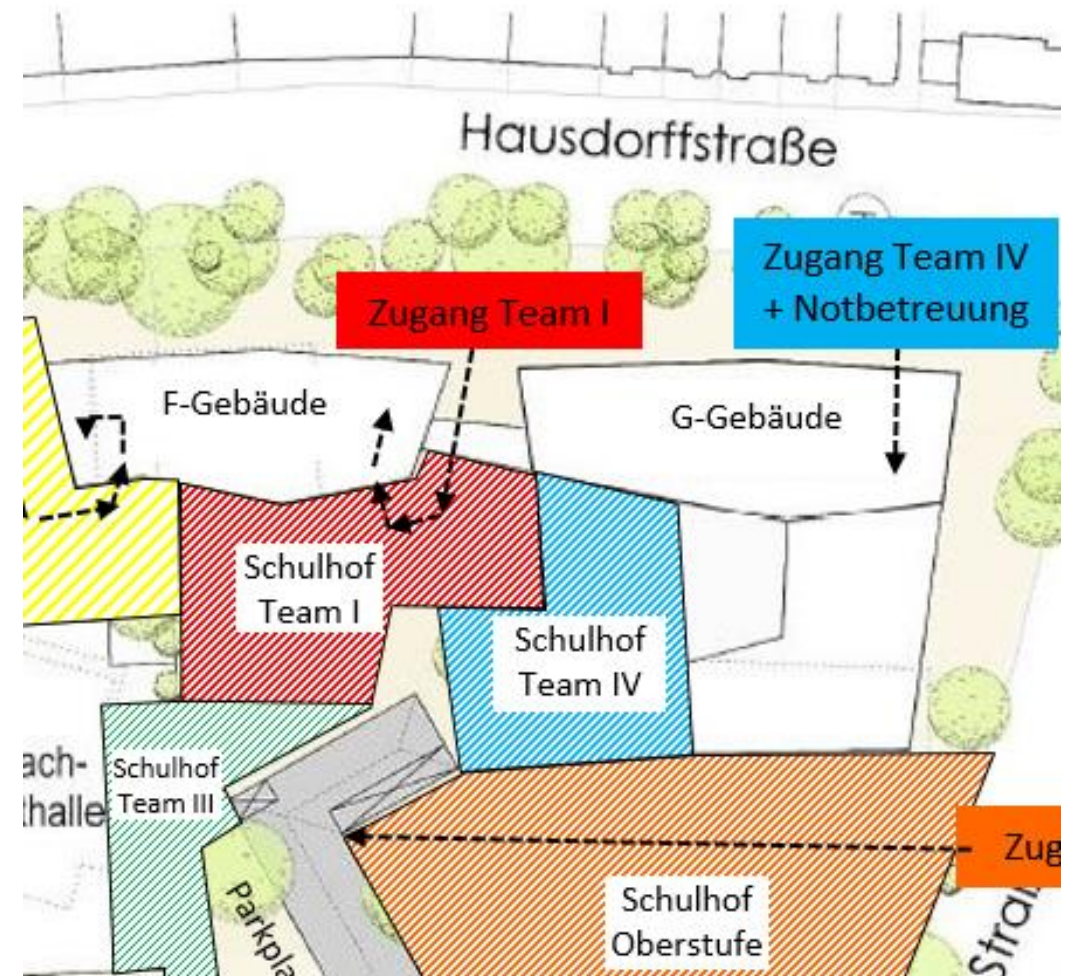
Nach dem Unterrichtsende verlassen sie das Gelände auf dem umgekehrten Weg.

Fahrräder können auf dem Zugangsweg zur Eingangstür abgestellt werden.

Räume der Notbetreuung:

G110

G112



Notbetreuung

Toiletten:

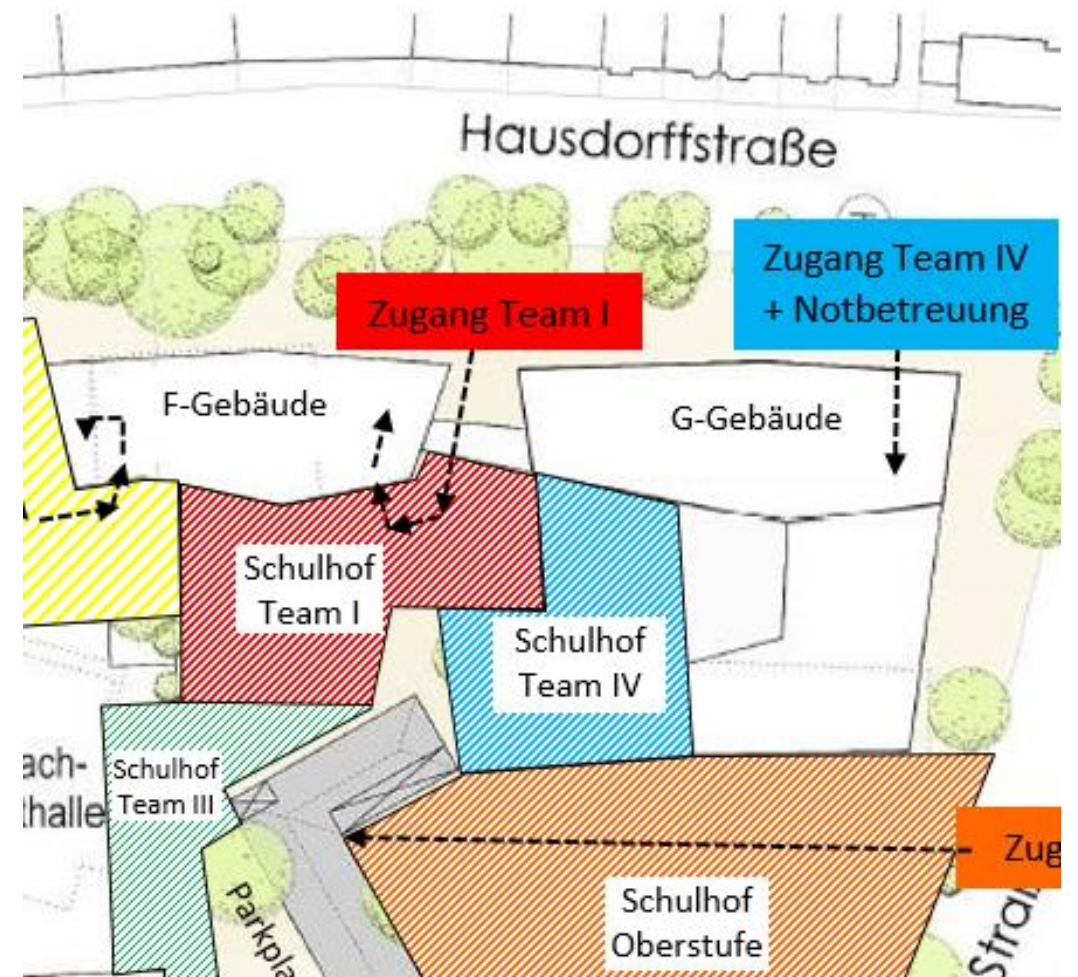
Die Schülerinnen und Schüler nutzen ausschließlich die Toiletten im Erdgeschoss vor der Mensa.

Weg zum Schulhof:

Die Schülerinnen und Schüler gehen am Sekretariat vorbei und gehen dann ganz am Ende durch die 1. Ausgangstür links auf den Schulhof.

Schulhof (bitte Markierungen auf dem Fußboden des Schulhofes beachten):

Die Schülerinnen und Schüler der Notbetreuung nutzen den Schulhof von Team IV. Aus dem G-Gebäude kommend, nutzen die Schülerinnen und Schüler die linke, gepflasterte Hälfte des „neuen Schulhofes“ (vor der Mensa), sowie das Säulendach und die linken 3 Bänke.



Oberstufe

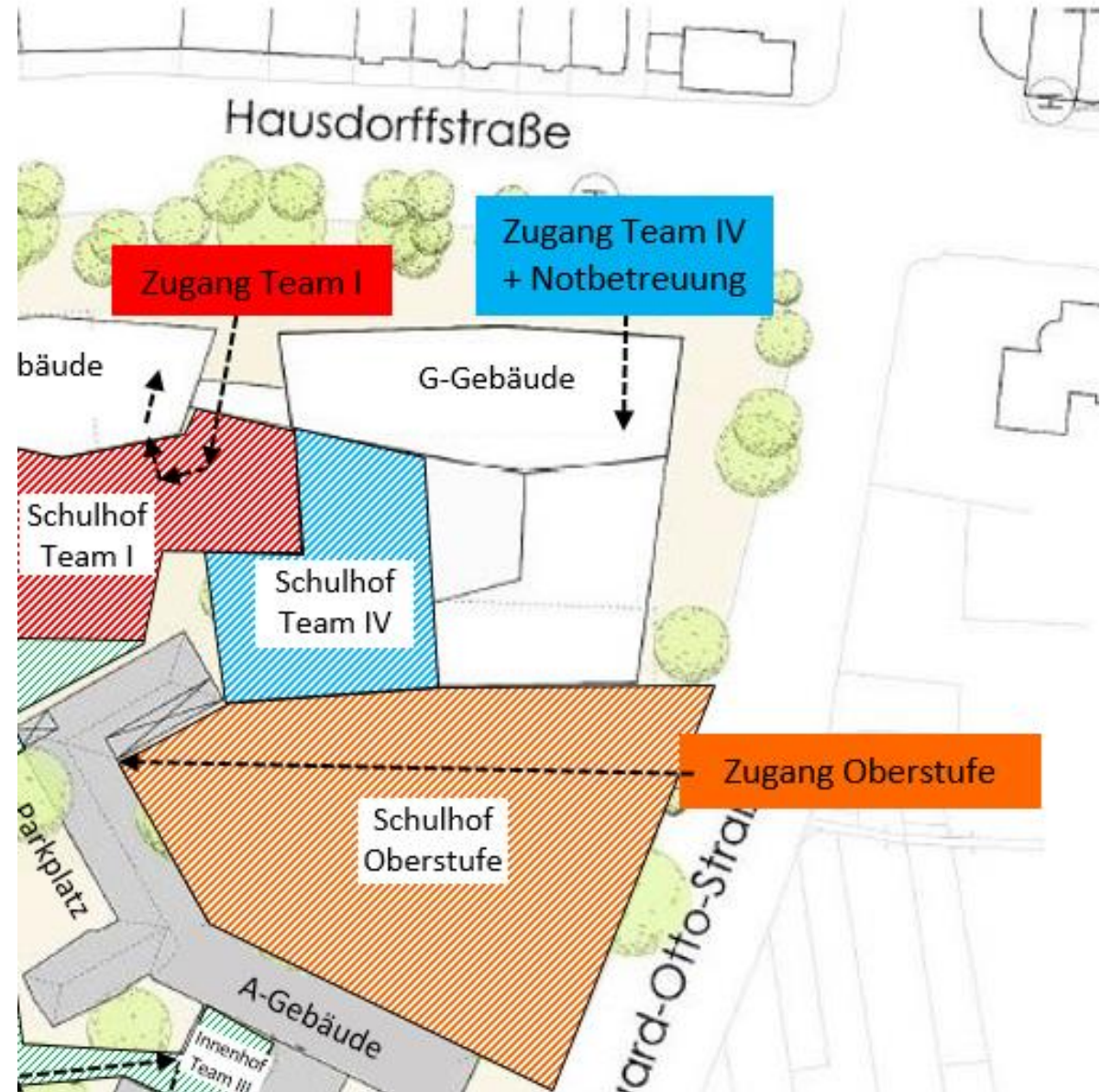
Zugang zur Schule, Verlassen des Schulgeländes:

Die Schülerinnen und Schüler folgen den orangenen Schildern. Von der Eduard-Otto-Straße betreten die Schülerinnen und Schüler den „alten Schulhof“. In das A-Gebäude gelangen sie nur über den Eingang zwischen dem Büro von Frau Dr. Zimmer und den Außentoiletten. Von dort gehen sie nur über das dortige Treppenhaus in den 1. Stock.

Nach dem Unterrichtsende verlassen die sie das Gelände auf dem umgekehrten Weg.

Fahrräder können in den Fahrradständern auf dem „alten Schulhof“ abgestellt werden.

Die Unterrichtsräume der Oberstufe liegen im ersten OG des A-Gebäude.



Oberstufe

Toiletten:

Die Schülerinnen und Schüler nutzen ausschließlich die Außentoiletten auf dem „alten Schulhof“

Schulhof (bitte Markierungen auf dem Fußboden des Schulhofes beachten):

Die Schülerinnen und Schüler nutzen den gesamten „alten Schulhof“.

